



KINDERSCHACH



ÜBUNGSHEFT

dieses Heft gehört: _____



Jordan • Niesch • Ullmann

Liebe Schachfreunde,

zurecht habt Ihr Euch für die beiden neuen Lehrhefte Kinderschach entschieden. Ich kann Euch dazu nur beglückwünschen. Denn Schach kann in jedem Alter erlernt werden. Das ist das Tolle am Schach. Schach macht in jedem Alter Spaß! Kinder im Kindergarten oder in der Grundschule können es spielen. Sie spielen es ungestüm, angriffslustig voller Taktik, und mit viel Herz.



Daneben lernen Kinder schon in ganz jungen Jahren über das Schachspiel viel für das Leben. Sie merken es nicht. Aber Sie als Erzieher/innen und als Lehrer/innen wissen dies und deshalb freue ich mich so, dass Sie in Ihren pädagogischen Auftrag Schach mit aufgenommen haben und mit der neuen Lehrmethodik Schach den Kindern beibringen wollen. In den beiden Heften, dem Methodikheft für die Lehrenden und dem Übungsheft für die Lernenden wird spielerisch aber trotzdem systematisch Schach beigebracht. Die beiden Autoren Dr. Dirk Jordan und Harald Niesch haben die aktuellen Forschungen und die vielfältigen Erfahrungen vieler Schachpädagogen neben ihren eigenen in dieses Lehrmaterial einfließen lassen. Mittels kleiner Spiele, angereichert mit methodischen Tipps und didaktischen Methoden wird das Schachspiel von allen rasch erlernt werden.

Und dann kann es losgehen. Ihr seid zu echten Schachspielern und Schachspielerinnen geworden und gehört zur weltumspannenden Schachfamilie. Denn auch das ist das Schöne am Schach: Schach wird überall auf der Welt gespielt. Schach spricht eine Sprache, auch wenn die beiden Schachspielenden dies nicht tun sollten. Aber mit dem, was sich auf den 64 Feldern abspielt, versteht man sich sofort.

Und als Teil der Schachfamilie steht Euch dann auch die große weite Welt des Schachs offen. Ihr könnt andere Schachspielende kennenlernen, an Turnieren teilnehmen, noch tiefer in das verzweigte Schachwissen eindringen und Schach im Verein spielen. Schach bietet vielfältige Möglichkeiten.

Daher beglückwünsche ich Euch alle noch einmal von ganzem Herzen, dass Ihr Euch für Schach entschieden habt.

Ich als Maskottchen der Deutschen Schachjugend werde Euch von nun an begleiten auf Eurem Schachweg und wünsche Euch vor allem viel, viel Spaß bei meinem tollen Spiel, dem Schachspiel!

Ihr, Euer Chessy

www.deutsche-schachjugend.de

Liebe Schachfreunde,

das Schulschach in Deutschland entwickelt sich prächtig, viele Schachfunktionäre sprechen von einem Boom. Neben Großveranstaltungen wie Linkes gegen Rechtes Altsterufer in Hamburg, den Deutschen Schulschachmeisterschaften gibt es erfreulicherweise immer mehr kleinere Schulschachturniere in den Landkreisen unserer Bundesrepublik.



Die vielen Schulschach-Arbeitsgemeinschaftsleiter brauchen natürlich gutes Material, um unseren Schachnachwuchs pädagogisch und didaktisch das Spiel der Könige nahe zu bringen.

Ich freue mich sehr, dass es ein weiteres, sehr gutes Heft auf dem Markt gibt und wünsche diesem tollen Heft alles Gute!

Ihr Walter Rädler
Vorstand Deutsche Schulschachstiftung

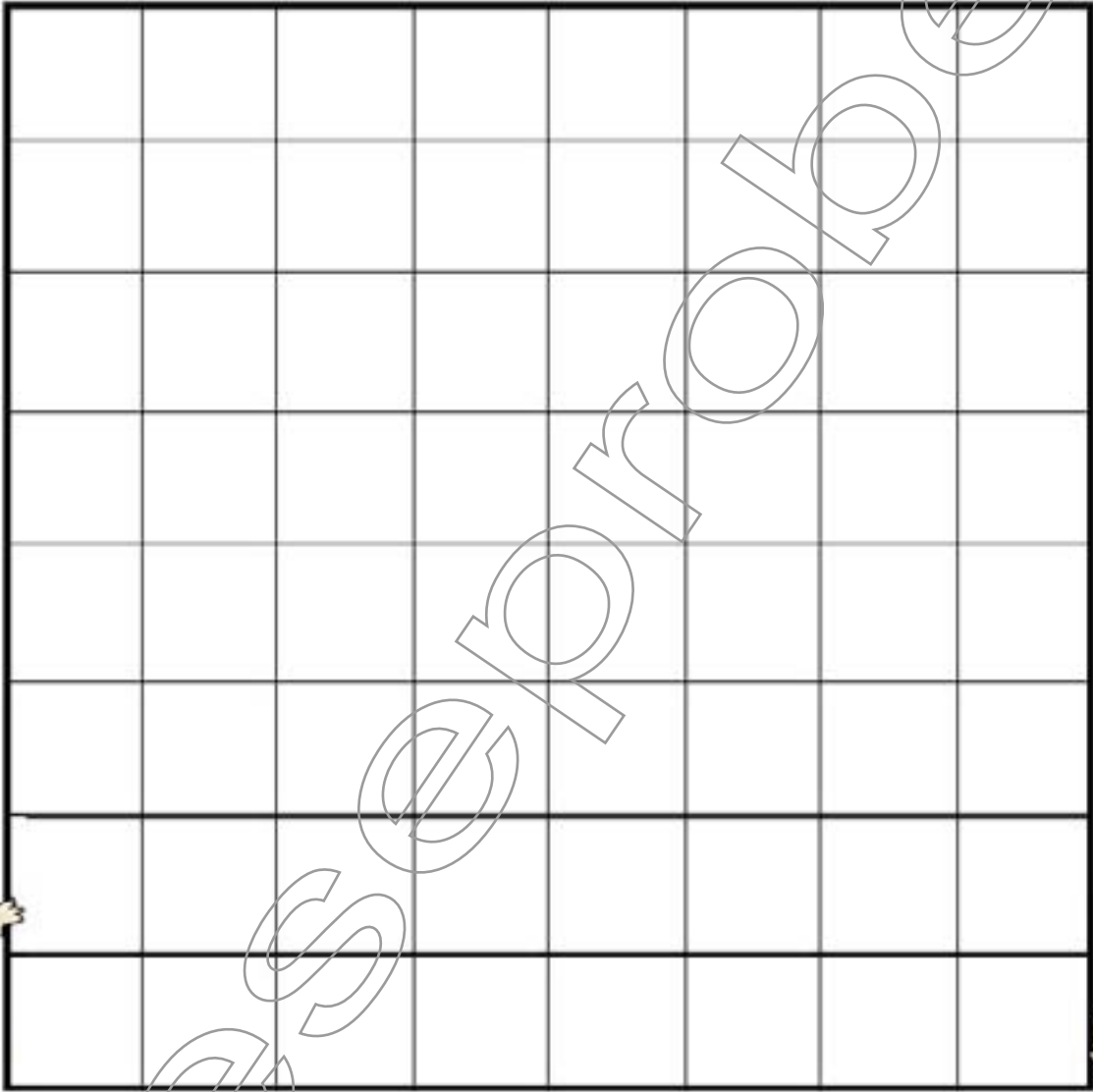

www.schulschachstiftung.de
E-Mail: Wraedler@aol.com

ARBEITSBLÄTTER FÜR SCHACH IM KINDERGARTEN

	Inhaltsverzeichnis	3
	Das Schachbrett	4
	Wie zieht der König Zeichne nach Zahlen den König Malen nach Zahlen des Königs Suchbilder	5 6 7 8
	Wie zieht die Dame Zeichne nach Zahlen die Dame Malen nach Zahlen der Dame Suchbilder	9 10 11 12
	Wie zieht der Turm Zeichne nach Zahlen den Turm Malen nach Zahlen des Turmes Suchbilder	13 14 15 16
	Wie zieht der Läufer Zeichne nach Zahlen den Läufer Malen nach Zahlen des Läufers Suchbilder	17 18 19 20
	Wie zieht der Springer Zeichne nach Zahlen den Springer Malen nach Zahlen des Springers Suchbilder	21 22 23 24
	Wie zieht der Bauer Zeichne nach Zahlen den Bauern Malen nach Zahlen des Bauern Suchbilder	25 26 27 28
	Schachbieten	29
	Mattsetzen	30
	Das Patt	35
	Die Rochade	36
	En Passant	37
	Remisregeln Spuren im Schnee Abschlusstest	38 39 40
	Methodische Materialien	44



Male das Schachfeld mit den dargestellten Farben richtig aus !

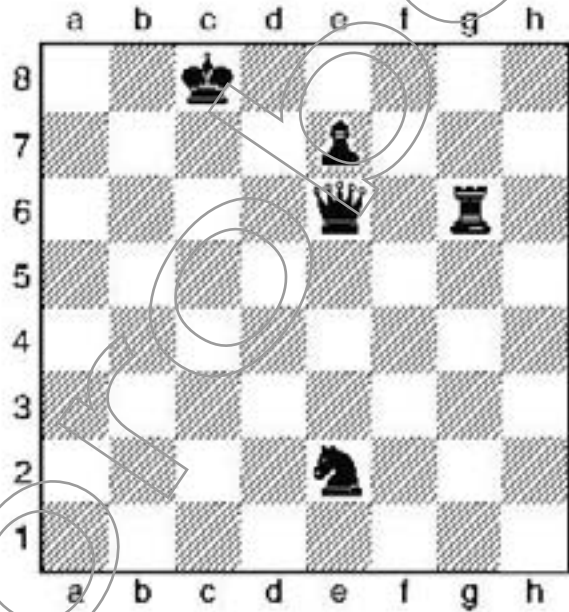
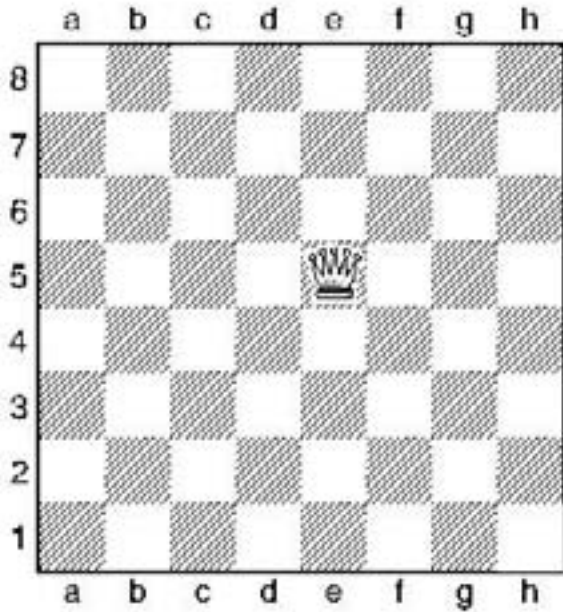




Zeichne mit dem \rightarrow ein, wie die  ziehen oder schlagen kann.


Dame

Dame und eigene Steine



Die Dame schlägt!

Wie kommt die Dame zum 😊?

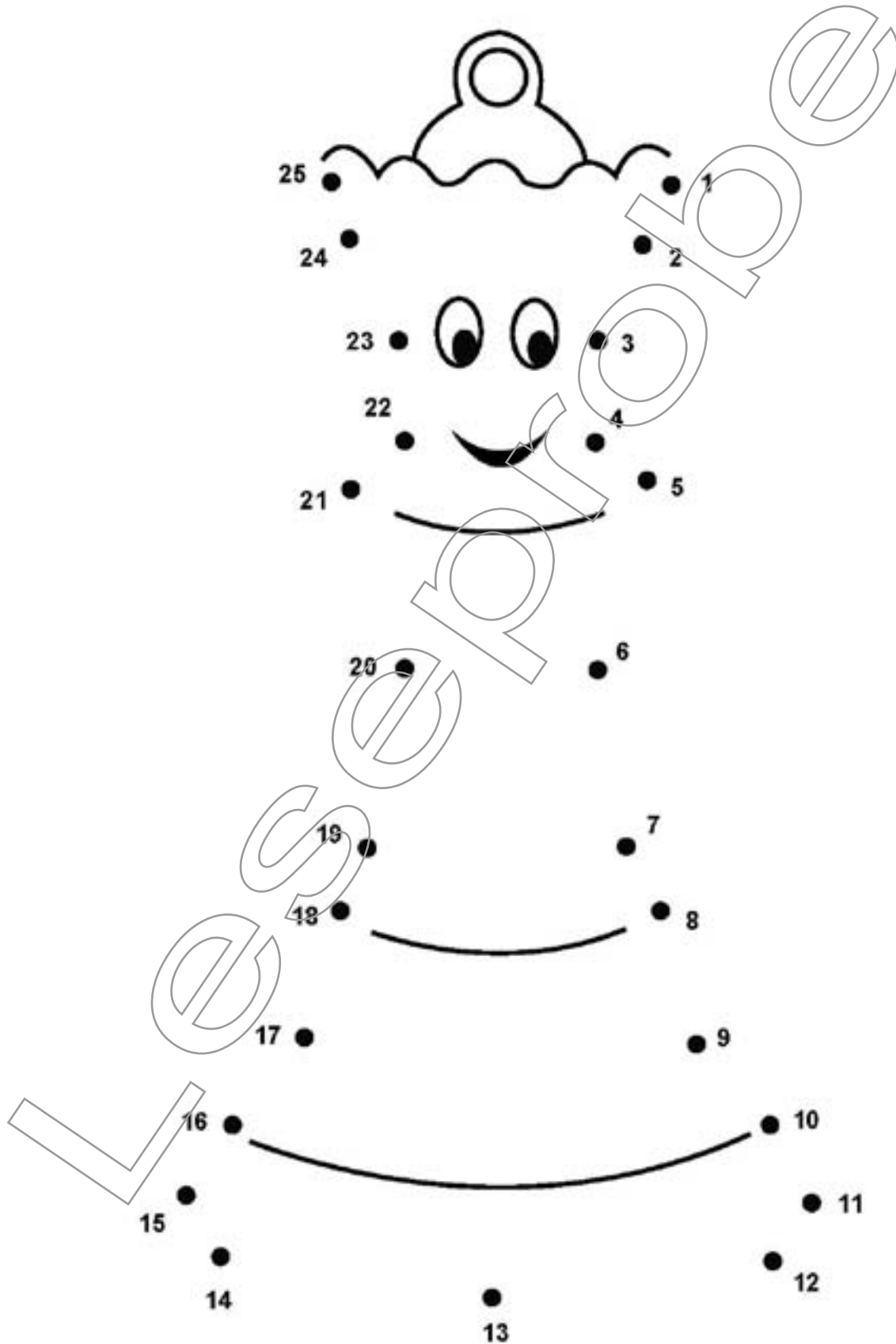


ZIEHEN UND SCHLAGEN DER FIGUREN





Zeichne die Zahlenfolge von 1 - 25 nach !



Z E I C H N E N
N A C H
Z A H L E N





1



3



5



2




4



6

Male alle Felder mit der entsprechenden Farbe aus !



M A L E N
N A C H
Z A H L E N





Wie viele Damen hast du gefunden ?

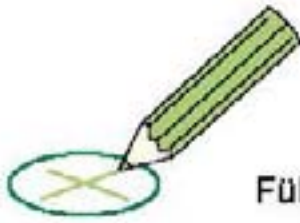


-->



SUCHBILDER



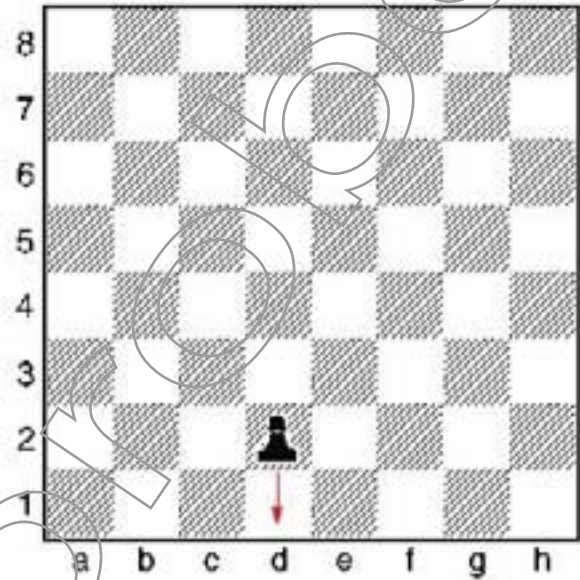



Fülle den Abschlusstest aus!



Zeichne für den ♖ den kürzesten Weg zum 😊 ein!

In welche Figur kann der ♜ sich umwandeln?


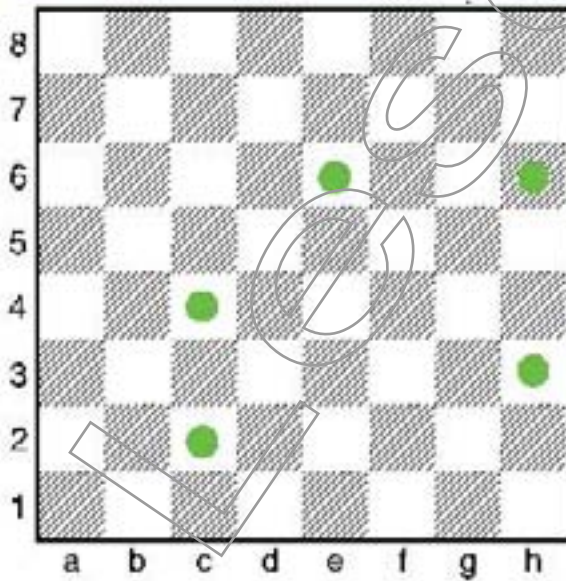


Kreuze an!



Welche Figur kann so ziehen?

Zeichne einen Zug ein und es ist Schach (+)!



Kreuze an!



ABSCHLUSSTEST



METHODISCHE MATERIALIEN



didaktisches Demobrett




Schach und Dame
(2D/3D)



Brett & Figuren



Arbeitsblätter



Plastikchips



Mugelsteine



Schachwürfel



Kartenspiel